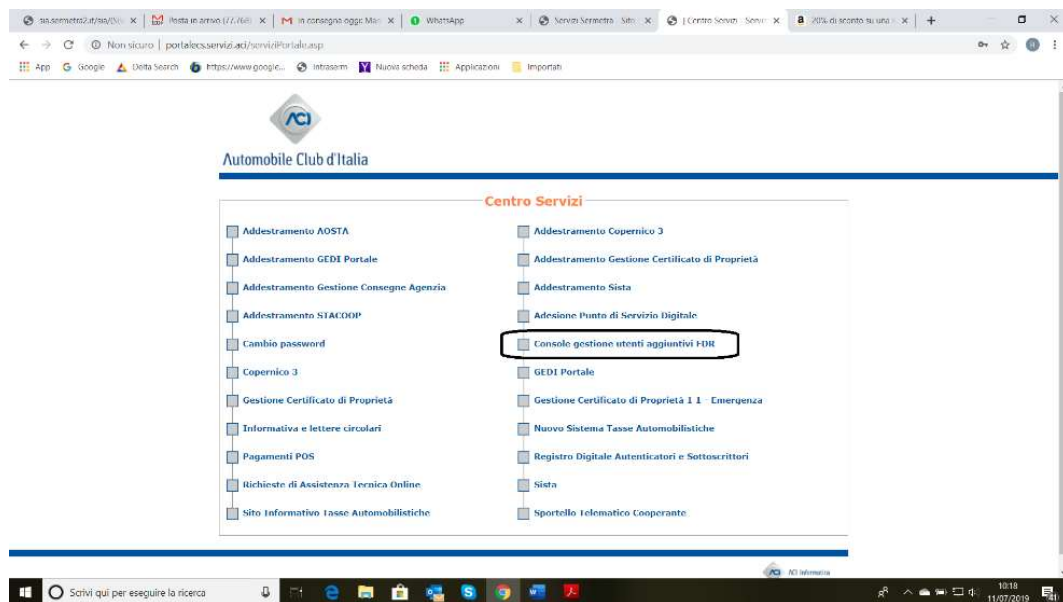


Per poter autorizzare altri operatori come Autenticatori o Sottoscrittori devono essere effettuati i seguenti passi:

Responsabile/Titolare dello STA

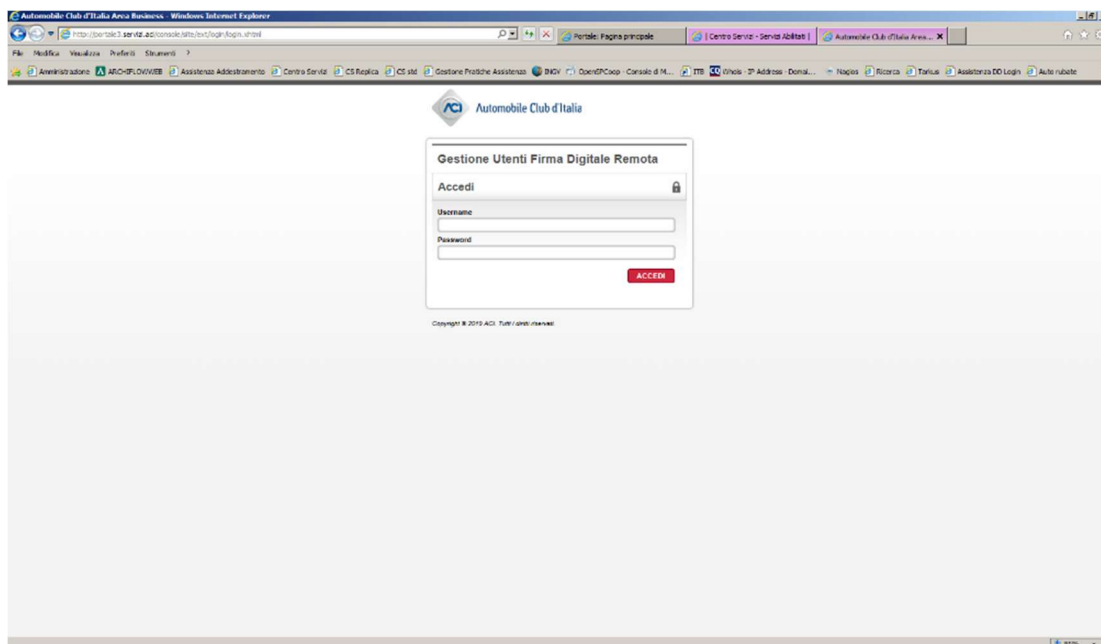
Dal portale Acì, entrare in **“Consolle Gestione Utenti di Firma Digitale Remota”**



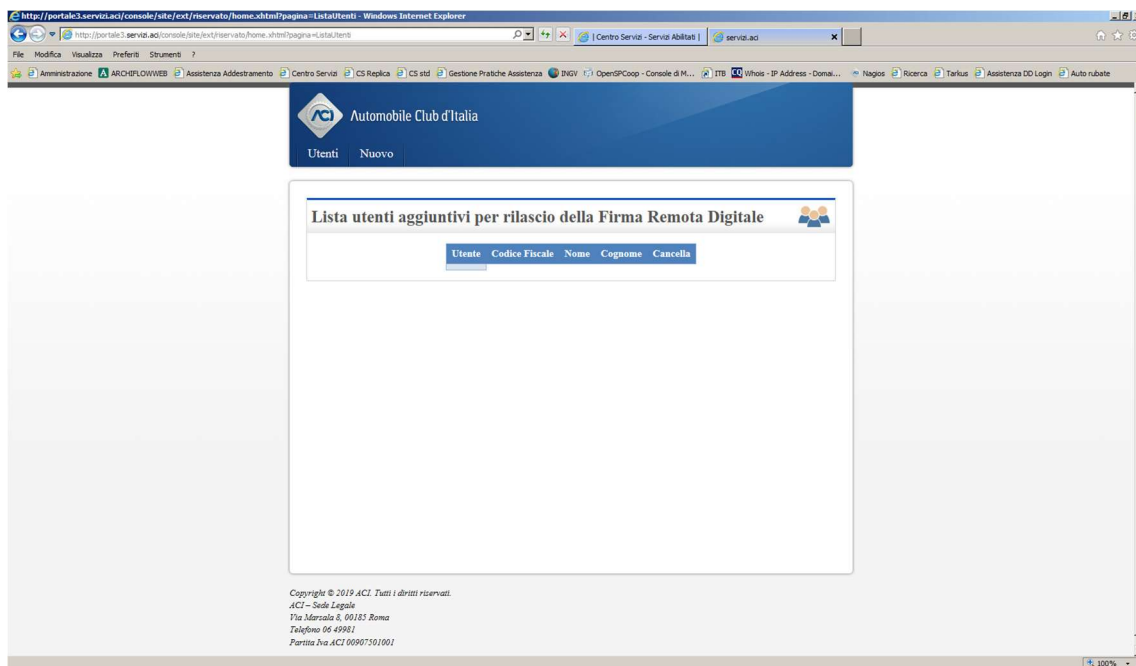
Tramite questa applicazione potrai creare una nuova utenza per altri operatori del tuo Studio assegnando ad ognuno di essi un ruolo specifico:

**Autenticatore:** potrà sottoscrivere con la propria FDR ATTI e documenti digitali, nonché atti cartacei e qualsiasi altro documento cartaceo.

**Sottoscrittore:** potrà sottoscrivere con la propria FDR documenti digitali, fascicoli e qualsiasi altro documento cartaceo ad esclusione degli ATTI



Dopo aver inserito le proprie credenziali, comparirà la seguente maschera : Cliccare su **NUOVO**



### Nuovo utente

Creazione nuovo utente per il rilascio della firma digitale remota.

**Ruolo** Autenticatore

**Nome**

**Cognome**

**Sesso** Maschile

**Data di nascita (dd/mm/aaaa)**  dd/mm/aaaa

**Codice Fiscale**

**Nazione di Nascita** ITALIA

**Provincia di Nascita**

**Comune di Nascita**

**Provincia di Residenza**

**Comune di Residenza**

**Indirizzo**

**CAP**

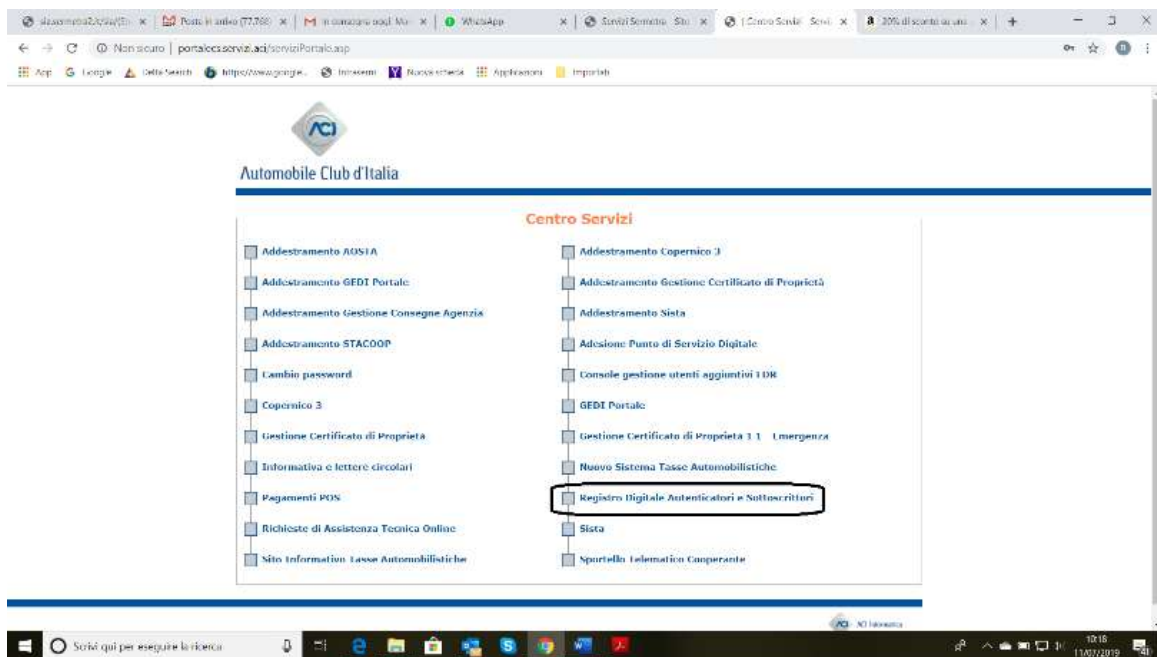
**Email**  (inserire la mail personale dell'utente)

**Password**

**Salva**

Dopo aver inserito i dati dei soci/collaboratori, **cliccare su Salva per confermare la creazione dell'utente.**

**Dalla giornata successiva**, il nuovo utente potrà collegarsi, **con le sue credenziali**, sul portale ACI e accedendo all'applicazione **"Registro Digitale Autenticatori e Sottoscrittori"** potrà richiedere il rilascio della FDR in autonomia, completando e/o verificando i dati visualizzati.



Automobile Club d'Italia

Nome:

Cognome:

Codice Fiscale:

Sex:

Data di nascita:

Stato di nascita:

Provincia di nascita (seglie):

Comune di nascita:

Provincia di residenza:

Comune di residenza:

CAP:

Toponimo:

Indirizzo:

Cittadinanza:

**PUNTO DI SERVIZIO DEL SERVIZIO:**

Comunicazione:

Indirizzo:

Categoria:

Provincia:

**SE TI REGISTRA PER LA RICHIESTA DI RILASCIO FIRMA DIGITALE ENOTA:**

Cellulare:

Email:

Avvisabilità di richiesta:

su richiesta di Firma Digitale Notaria prevede l'invio dei dati al sistema.

**NB: il campo MATRICOLA non deve essere compilato, sarà impostato successivamente.**

Nei giorni successivi verrai contattato da operatori Infocert per definire la procedura di rilascio della Firma richiesta